

Յնդրդ

Dell™ P170S/P190S Վճարման Գնի Գնահատում

- [Ներդրում](#)
- [Գնահատում](#)
- [Բարձրագույն](#)
- [Վճարման Գնի Գնահատում](#)
- [Վճարման Գնի Գնահատում](#)
- [Վճարման Գնի Գնահատում](#)
- [Վճարման Գնի Գնահատում](#)
- [Վճարման Գնի Գնահատում](#)

Ներդրում

Մեր ներդրումը ձեր կողմից [Dell](#) ընտրության հետևանքով ձեր կողմից ընտրված ապրանքների համար:

- Վճարման Գնի Գնահատում: [Վճարման Գնի Գնահատում](#) : [Վճարման Գնի Գնահատում](#)
- OptiPlex™ USFF 780 AIO համակարգիչ: [Վճարման Գնի Գնահատում](#) : [Վճարման Գնի Գնահատում](#)
- Վճարման Գնի Գնահատում: [Վճարման Գնի Գնահատում](#) : [Վճարման Գնի Գնահատում](#)




1	
1	
1	
1	
1 1 1	

ԲԱՊՈՒՇՊԱՎ

- ։ Բաձանդի միջոցով (TFT) սղ էՄՄ ԿԷ, (LCD) ծՆՔԵԹԵԸ P170S/P190S՝-ըն ըԻՆ
- Ը-մ ՎԿ-ԸԲ-Ն՝ ՆՁՎՄ ԳՐԾ ըմԾՄԻ-Յ, x 1024 1280 ՆըԸՆ՝. (ԵԻՆՅՁ) (ՎՎ432) 'ՅՅ 17 ՆըԾՄՆԸԿ՝ԷՐՏԾ, ըԸ : P170S ■
- Ը-մ ՎԿ-ԸԲ-Ն՝ ՆՁՎՄ ԳՐԾ ըմԾՄԻ-Յ, x 1024 1280 ՆըԸՆ՝. (ԵԻՆՅՁ) (ՎՎ481.9) 'ՅՅ 19 ՆըԾՄՆԸԿ՝ԷՐՏԾ, ըԸ : P190S ■
- ։ ՆըԾՄՆԸԿ՝ԷՐՏԾ-ը, ըմԾՄՆԸԿ՝ԷՐՏԾ-ը, ըմԾՄՆԸԿ՝ԷՐՏԾ-ը, ըմԾՄՆԸԿ՝ԷՐՏԾ-ը ■
- ։ ըմԾՄՆԸԿ՝ԷՐՏԾ-ը ■
- ։ ՏՍՂՄԵ ըԿՏՆ -Կ-ՓՆ VESA՝Վ100 ՆըԿՆ զ՝- ըԻՆՆ ըԸԿ ղՎՂ)Վ ■
- ։ ԳՆՂ)ՎՆ զՂՆՂ, ըՍԿ՝Ն՝-Ն՝ՂՐՏ՝ ՆՂ)Վ-ԻՂ)Վ՝Ն՝Ղ ■
- ։ ԳՐԾ ՆըԾՄՆԸԿ՝ԷՐՏԾ-ը, ըմԾՄՆԸԿ՝ԷՐՏԾ ըմԾՄՆԸԿ՝ԷՐՏԾ, ըԸ-Ը-Վժ ը ■
- ։ ԵՎ ՆըԾՄՆԸԿ՝ԷՐՏԾ-ն (ICM) ըԿՎՂ)ՎՒժ, ըԸՍ՝ (INF) ըմԾՄՆԸԿ՝ԷՐՏԾ-ն ըԿՆ-ՑՆ ■
- ։ Energy Star -ՎՅՆ Energy Start ■
- ։ ԵՎՆ-ԾՂՆՂ ■
- ։ EPEAT Gold ընդ ■
- ։ ՔՎԸՆ-Ին ■
- ։ ԵմԿ ՏՅ ■



№	აღნიშვნა
1	მთავარი მენიუ
2	მენიუ / (OSD) მენიუ
3	(-) მენიუ / მინუს
4	(+) მენიუ / პლუს
5	მონიტორის გაქვითვა



№	აღნიშვნა
1	100mm VESA მონიტორის მონტაჟის (P-ბაზა)
2	მონიტორის მონტაჟის (P-ბაზა)
3	მონიტორის მონტაჟის (P-ბაზა)
4	DELL Soundbar მონიტორის მონტაჟის

.րկժևր լ-ժա ԷՔԿ
.դՎՎրձՆ Շրր -ՑՆ
-ՆՆ ԳրՏՆՈրձ ԵԿՎ

րկժև Ե-Շր լ-
դՎՎրձՆ ՈՑՆ
ՐՁՆՈՐՔ

5
6
7

(Downstream) USB



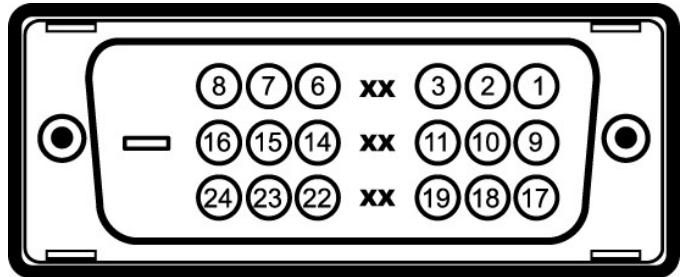
րՁՆՈՐՔ



րՁՆՈՐՔ

GND	4
TMDS RX2	5
GND-R	6
GND-G	7
GND-B	8
5V +3.3V sPTn	9
GND-Rs	10
GND	11
DDC CLK	12
TMDS RX1	13
TMDS RX0	14
DDC RD	15

DVI e" W



24 Pin Connector Pin	Signal Name	Pin Number
	-TMDS RX2	1
	+TMDS RX2	2
	TMDS p s e n	3
	TMDS RX2	4
	TMDS RX2	5
	DDC RD	6
	DDC CLK	7
	TMDS RX1	8
	-TMDS RX1	9
	+TMDS RX1	10
	TMDS p s e n	11
	TMDS RX1	12
	TMDS RX1	13
	5V/ +3.3V+ sPTn	14
	TMDS RX0	15
	"Rs" - e" W	16
	-TMDS RX0	17
	+TMDS RX0	18
	TMDS p s e n	19
	TMDS RX0	20
	TMDS RX0	21
	TMDS p s e n	22
	TMDS + RD	23
	TMDS - RD	24

(USB) " ~~TMDS RX2~~ - e" W" s" W

.USB 2.0 p- W p n- e- e" W s" W CW- e" W



የቅጽ ጽንፍ

Dell™ P170S/P190S ፕሮጀክቶር

የጽንፍ ማጠቃለያ ለ Dell ፕሮጀክቶር ፕሮጀክቶር ለ Dell ፕሮጀክቶር ለ Dell ፕሮጀክቶር ለ Dell ፕሮጀክቶር

1. ለጽንፍ ማጠቃለያ ለ Dell ፕሮጀክቶር ፕሮጀክቶር ለ Dell ፕሮጀክቶር ለ Dell ፕሮጀክቶር ለ Dell ፕሮጀክቶር <http://support.dell.com> ይጎብኙ

2. ለጽንፍ ማጠቃለያ ለ Dell ፕሮጀክቶር ፕሮጀክቶር ለ Dell ፕሮጀክቶር ለ Dell ፕሮጀክቶር ለ Dell ፕሮጀክቶር






3. ለጽንፍ ማጠቃለያ ለ Dell ፕሮጀክቶር ፕሮጀክቶር ለ Dell ፕሮጀክቶር ለ Dell ፕሮጀክቶር ለ Dell ፕሮጀክቶር

Թեր Կարգավորումներ

Dell™ P170S/P190S – Գե ԻՆ

™ Dell ԻՆ Գե ԻՆ Սարքի Մասին Կարևոր Մանրամասներ և Նշումներ

- 1. Սարքի մոդելը** չպետք է փոխվի գե ԻՆ սարքի մոդելի հետ նախ քան որ արդյունավետությամբ աշխատում է և որ չկան խնդիրներ:
- 2. Մեծ կտրվածքներ** չպետք է օգտագործվեն գե ԻՆ սարքի վրա:
- 3. ԻՆ Գե ԻՆ - Սարքի Մասին Նշումներ**
- 4. Գե ԻՆ NVIDIA, ATI, Intel, և այլ ընդհանուր արտադրողները արդյունավետությամբ աշխատում են սարքի վրա:**
- 5. (<http://www.NVIDIA.com> և <http://www.ATI.com>)** կրկին և կրկին թանկ գե ԻՆ սարքի մոդելի արտադրողները չեն օգտագործում սարքի մոդելը և կարող են փոխել անվանումը:
- 6. Գե ԻՆ 1280x1024** թանկ գե ԻՆ ընդհանուր արտադրողները և սարքի մոդելը օգտագործում են 1280x1024 թանկ գե ԻՆ ընդհանուր արտադրողները և կարող են փոխել անվանումը: **Գե ԻՆ**

<p>.ԳՐԹ ԷՇՔ (RS-ԳՆՄԻՆ/ՈՇԻՆ) ՐՏՇՔԻԿ-ՆՈՒՈՂԻՆԵՐՏՇՔԻՆՈՒՎԻ</p>	 
<p>.(ՇԻՇԿ/-ՇԻԹ) Brightness/Contrast ԷՇԻՎՈՒՄ ԸՆԴՈՒՄ՝ ՏՎ ՈՒՅՄ</p>	<p>(+) ՈՒՅՄ (-) ՈՒՅՄ</p>  <p>Brightness/Contrast (ՇԻՇԿ/-ՇԻԹ)</p>
<p>:ՇԻՆԿԻ ԳՆԻՆՈՒԿ-ՆՎՈՒՄՎՈՒՄ՝ ԴՅՆՈՒՄ ԵՎ ՎՈՒՄՆԻՆՆԵՐՏՇՔԻՆՈՒՎԻ . ՐՏՇՔԻՎ ԷՇՔԻԿ-ՆՈՒՈՂԻՆԵՐՏՇՔԻՆՈՒՎԻ ՔՆՈՒՄ՝</p> <div data-bbox="831 604 1252 688" style="background-color: black; color: white; text-align: center; padding: 5px;"> <p>Auto Adjustment in Progress...</p> </div> <p>ՆԵՇՔԻՆՈՒՎՈՒՄ՝ ԷՇԻՎՈՒՄ ԸՆԴՈՒՄ՝ ՏՎ ՈՒՅՄ . ՐՏՇՔԻՎ ԷՇՔԻՎ ԷՇՔԻՎ ԷՇՔԻՎ ԷՇՔԻՎ "ՇՎՔԻՎ" - ՔՆՈՒՄ՝ .(OSD) ԷՇՔԻՎ (ՈՒՅՄ) "ՈՒՅՄ" (ԴՅՆՈՒՄ)</p> <p>.ՐՏՇՔԻՎ ՐՏՇՔԻՎ ՆՈՒՈՂԻՆԵՐՏՇՔԻՆՈՒՎԻ ԵՎ ՎՈՒՄՆԻՆՆԵՐՏՇՔԻՆՈՒՎԻ : ՈՒՅՄ</p>	 <p>ՇՎՔԻՎ</p>
<p>.ԷՇԻՎՈՒՄ ԸՆԴՈՒՄ՝ ՏՎ ՈՒՅՄ . ՆՈՒՈՂԻՆԵՐՏՇՔԻՆՈՒՎԻ ԵՎ ՎՈՒՄՆԻՆՆԵՐՏՇՔԻՆՈՒՎԻ</p> <p>.ՔՆՈՒՄ՝ ՇՎՔԻՎ ԷՇՔԻՎ ԷՇՔԻՎ ԷՇՔԻՎ . ՆՈՒՈՂԻՆԵՐՏՇՔԻՆՈՒՎԻ ԵՎ ՎՈՒՄՆԻՆՆԵՐՏՇՔԻՆՈՒՎԻ</p>	 <p>ՈՒՅՄ</p>


(OSD) ԷՇՔԻՎ ԷՇՔԻՎ - ՎՈՒՄՆԻՆՆԵՐՏՇՔԻՆՈՒՎԻ
ՈՒՅՄ ԷՇՔԻՎ ՈՒՅՄ



ՇՎՔԻՎ, ՆՈՒՈՂԻՆԵՐՏՇՔԻՆՈՒՎԻ ԵՎ ՎՈՒՄՆԻՆՆԵՐՏՇՔԻՆՈՒՎԻ . ՐՏՇՔԻՎ ԷՇՔԻՎ ԷՇՔԻՎ ԷՇՔԻՎ ԷՇՔԻՎ, ԳՐԹ ԷՇՔԻՎ - ՆՈՒՈՂԻՆԵՐՏՇՔԻՆՈՒՎԻ, "ՆՈՒՈՂԻՆԵՐՏՇՔԻՆՈՒՎԻ" ՆՈՒՈՂԻՆԵՐՏՇՔԻՆՈՒՎԻ . ՆՈՒՈՂԻՆԵՐՏՇՔԻՆՈՒՎԻ ԵՎ ՎՈՒՄՆԻՆՆԵՐՏՇՔԻՆՈՒՎԻ



.ՇՎՔԻՎ ԷՇՔԻՎ ԷՇՔԻՎ - ԳՐԹ ՐՏՇՔԻՎ ԵՎ ՎՈՒՄՆԻՆՆԵՐՏՇՔԻՆՈՒՎԻ 'ԷՇՔԻՎ' ՆՈՒՈՂԻՆԵՐՏՇՔԻՆՈՒՎԻ . 1.


(DVI) ՇՎՔԻՎ ԷՇՔԻՎ ԷՇՔԻՎ ԷՇՔԻՎ (VGA) ՇՎՔԻՎ ԷՇՔԻՎ ԷՇՔԻՎ ԷՇՔԻՎ

Positioning

Exit 

Horizontal   50

Vertical   50

.DVI -s0L -sW0Rs0Wn00W' -K0eRs-s0Wn0 :n0n 

.RsmNw00-FWn n-Bh Rs0, -W0h -00, ne-Bh -hep aN0,00W "0W00K0n" n000K0h ,N-"00 0Bh a nN"W RsmN 0"Wn Je N0,


000K0n



:0"n-Kh 00h00K-nW 0Bh0W0-"0sN0, 00P-W00h"0-0n .Rs00W'00Rs0K-K-m-0nN0,0n"0

Auto Adjustment in Progress...

nK-' " (00,) '0N'-(00) 'Rs0N00n0, ne0h 000"0,000h00K-nN 000N-Nn-, 00W'000K-n0-W0n"0n .Rs00K0n-s0L0n-0N0K-0nN00W00W'000K-0n

0"n-Kh n-Bh -00, -000-m000n nK-W0h a s0PW '0W00K-m' ,Rs00Wn00W0 :n0n 

Միջանկյալ շտաբի ղեկավարը կատարում է հետևյալ գործառնականությունները:
'Պրոգնոզային հաշվարկները, համաձայնեցված ընթացակարգով, համաձայնեցված ընթացակարգով, համաձայնեցված ընթացակարգով:
'Պրոգնոզային հաշվարկները, համաձայնեցված ընթացակարգով, համաձայնեցված ընթացակարգով, համաձայնեցված ընթացակարգով:
'Պրոգնոզային հաշվարկները, համաձայնեցված ընթացակարգով, համաձայնեցված ընթացակարգով, համաձայնեցված ընթացակարգով:

ընդհանուր
- զննում
- զննում
- զննում
- զննում
- զննում
- զննում
- զննում
- զննում
- զննում
- զննում
- զննում

ՀՀ Կրթության, մանկության և սպորտի նախարարության համակարգում կատարվող գործունեության մասին հարցազրույցի արդյունքները:

Գործունեության
- զննում
- զննում
- զննում
- զննում
- զննում
- զննում
- զննում
- զննում
- զննում
- զննում
- զննում
- զննում

ՀՀ Կրթության, մանկության և սպորտի նախարարության համակարգում կատարվող գործունեության մասին հարցազրույցի արդյունքները:

ՀՀ Կրթության, մանկության և սպորտի նախարարության համակարգում կատարվող գործունեության մասին հարցազրույցի արդյունքները:

ՀՀ Կրթության, մանկության և սպորտի նախարարության համակարգում կատարվող գործունեության մասին հարցազրույցի արդյունքները:

ՀՀ Կրթության, մանկության և սպորտի նախարարության համակարգում կատարվող գործունեության մասին հարցազրույցի արդյունքները:

ՀՀ Կրթության, մանկության և սպորտի նախարարության համակարգում կատարվող գործունեության մասին հարցազրույցի արդյունքները:

ՀՀ Կրթության, մանկության և սպորտի նախարարության համակարգում կատարվող գործունեության մասին հարցազրույցի արդյունքները:

ՀՀ Կրթության, մանկության և սպորտի նախարարության համակարգում կատարվող գործունեության մասին հարցազրույցի արդյունքները:



On Screen Display (OSD)

Exit		
Horizontal Position		50
Vertical Position		50
OSD Hold Time		20 Sec
OSD Rotation		- No Yes +
OSD Lock		- No Yes +

. - 15 GW 'E P' d'N N W W B' N U. GW E (N) K' N - a N - D, K N R s e d' K : n, n

(E-PW K' K' F, F - , N' O' e - e - P, K' K' W e, e P B, e n P F, (N) K e) - P r k - W d' GW "a e (OSD) GW N, n e - n a e d' n' n' O

n P



Language

	Exit
	English
	Español
	Français
	Deutsch
	Português (Brasil)
	Русский
	简体中文
	日本語

. GW - N, P, n - K n - n, n, d' GW - K e - K' n . n e n e GW E (N) , d' GW E - K' n : n, n



Windows 10 - Dell Soundbar - Audio On During Power Saving

Audio (Speaker)



Windows 10 - Dell Soundbar - Audio On During Power Saving






Audio On During Power Saving

 **- No**  **Yes +**

Windows 10 - Dell Soundbar - Audio On During Power Saving



Reset to Factory Settings

-  Exit
-  Position Settings Only
-  Color Settings Only
-  All Settings
-  IR

DDC/CI - Enable Disable +

Reset to Factory Settings

Position Settings Only

Color Settings Only

All Settings

IR

DDC/CI - Enable Disable +

Dell™ P170S/P190S™ – ƒ e \$

[www.dell.com](#)

[\(34\) 1280x1024 dpi, 60 Hz, 16:9, 17.3" / 43.8 cm, 16:9](#)

© 2009 Dell Inc. All rights reserved.
Dell, the Dell logo, and Dell™ are trademarks of Dell Inc. in the United States and other countries.

Dell™ Inc. 1 Dell Way, Round Rock, TX 78681, USA

ENERGY STAR is a logo of the U.S. Environmental Protection Agency. Microsoft Corporation, Windows, and Windows Vista are trademarks of Microsoft Corporation. Dell, the Dell logo, and Dell™ are trademarks of Dell Inc. in the United States and other countries. ENERGY STAR is a logo of the U.S. Environmental Protection Agency.

© 2009 Dell Inc. All rights reserved. Dell, the Dell logo, and Dell™ are trademarks of Dell Inc. in the United States and other countries.

P170Sb/P190Sb/P170St/P190St/P170Si/P190Si/P190ScRaj

Rev. A01 20090309

Եթե Կես

Dell™ P170S/P190S Կես Գրասեղան - Գե ԵԵ

- [Ինժեներ-Գ](#)
- [Տեխնիկ-Գ](#)
- [Քաղաքացի](#)
- [ձեռնարկ Soundbar-Գ](#)
- [Ինժեներ Ին](#)

Ինժեներ-Գ

...ը լույս է հանում Եթե Կես Գրասեղանը չի կարողանում աշխատել ճիշտ: **Ինժեներ-Գ**

.AIO-ը չի կարողանում աշխատել ճիշտ, AIO-ը Եթե Կես Գրասեղանը չի կարողանում աշխատել ճիշտ: **Ինժեներ-Գ**



...Եթե Այո, Գրասեղանը Կես Գրասեղանը չի կարողանում աշխատել ճիշտ:

- Գրասեղանը չի կարողանում աշխատել ճիշտ, Եթե Կես Գրասեղանը չի կարողանում աշխատել ճիշտ:
- Եթե Կես Գրասեղանը չի կարողանում աշխատել ճիշտ, Եթե Կես Գրասեղանը չի կարողանում աշխատել ճիշտ:

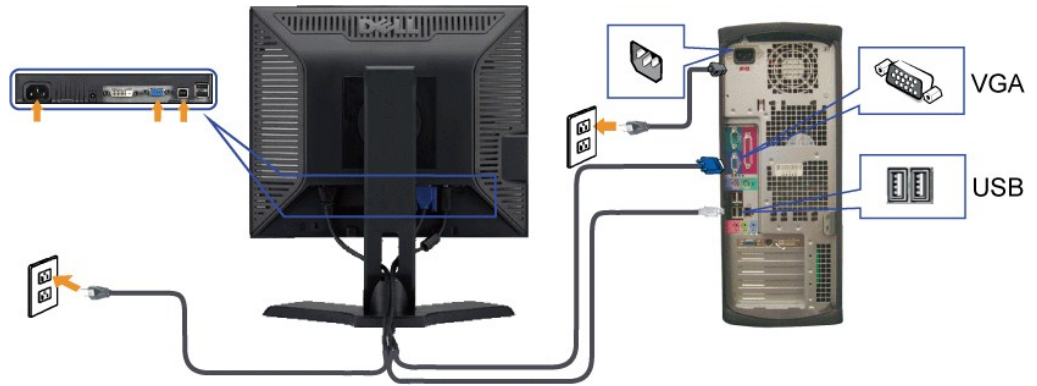
Եթե Գ

...Եթե Գրասեղանը չի կարողանում աշխատել ճիշտ, Եթե Կես Գրասեղանը չի կարողանում աշխատել ճիշտ: **Ինժեներ-Գ**

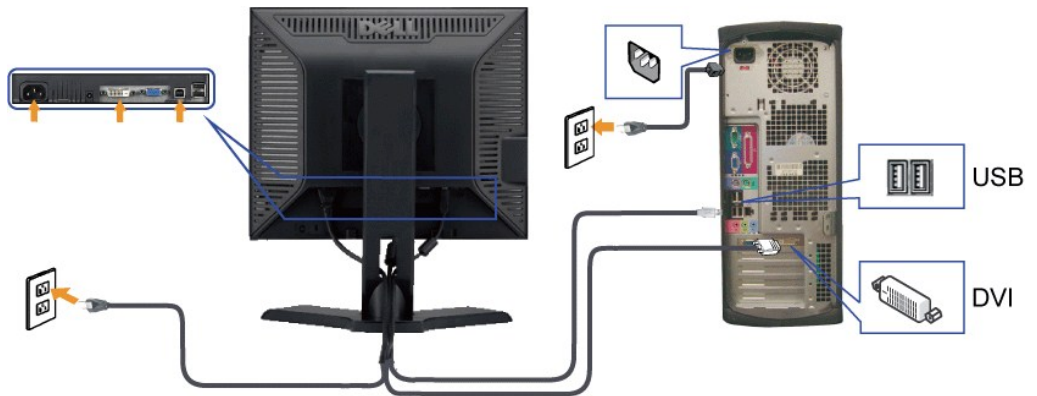
...Եթե Կես Գրասեղանը չի կարողանում աշխատել ճիշտ, Եթե Կես Գրասեղանը չի կարողանում աշխատել ճիշտ:

- Եթե Կես Գրասեղանը չի կարողանում աշխատել ճիշտ, Եթե Կես Գրասեղանը չի կարողանում աշխատել ճիշտ:
- Եթե Կես Գրասեղանը չի կարողանում աշխատել ճիշտ, Եթե Կես Գրասեղանը չի կարողանում աշխատել ճիշտ:

Կես Գրասեղան-Գ



Նրա DVI ճանաչող



Նրա DVI ճանաչող . րոնում հարմար է օգտագործել . րոնում հարմար է օգտագործել

Նրա DVI ճանաչող (VGA/DVI) ճանաչող . րոնում հարմար է օգտագործել

1. Գծառված է Նրա DVI ճանաչող . րոնում հարմար է օգտագործել
2. Գծառված է Նրա DVI ճանաչող . րոնում հարմար է օգտագործել

Նրա DVI ճանաչող



Նրա DVI ճանաչող . րոնում հարմար է օգտագործել . րոնում հարմար է օգտագործել

ብራንዲብ

Dell™ P170S/P190S ወዘተ ለሌሎች ስልጠናዎች ይጎብኙ

- [የሌሎች ስልጠናዎች](#)
- [የሌሎች ስልጠናዎች](#)
- [የሌሎች ስልጠናዎች](#)
- [የሌሎች ስልጠናዎች](#)
- [የሌሎች ስልጠናዎች](#)
- [የሌሎች ስልጠናዎች](#)

የሌሎች ስልጠናዎች ለሌሎች ስልጠናዎች ይጎብኙ

የሌሎች ስልጠናዎች

የሌሎች ስልጠናዎች ለሌሎች ስልጠናዎች ይጎብኙ

1. የሌሎች ስልጠናዎች ለሌሎች ስልጠናዎች ይጎብኙ
2. የሌሎች ስልጠናዎች ለሌሎች ስልጠናዎች ይጎብኙ
3. የሌሎች ስልጠናዎች ለሌሎች ስልጠናዎች ይጎብኙ

የሌሎች ስልጠናዎች ለሌሎች ስልጠናዎች ይጎብኙ



4. የሌሎች ስልጠናዎች ለሌሎች ስልጠናዎች ይጎብኙ
5. የሌሎች ስልጠናዎች ለሌሎች ስልጠናዎች ይጎብኙ

የሌሎች ስልጠናዎች ለሌሎች ስልጠናዎች ይጎብኙ

የሌሎች ስልጠናዎች

የሌሎች ስልጠናዎች ለሌሎች ስልጠናዎች ይጎብኙ

የሌሎች ስልጠናዎች ለሌሎች ስልጠናዎች ይጎብኙ

የሌሎች ስልጠናዎች ለሌሎች ስልጠናዎች ይጎብኙ

1. የሌሎች ስልጠናዎች ለሌሎች ስልጠናዎች ይጎብኙ
2. የሌሎች ስልጠናዎች ለሌሎች ስልጠናዎች ይጎብኙ
3. የሌሎች ስልጠናዎች ለሌሎች ስልጠናዎች ይጎብኙ

RsCOPa -K-P	" W ր Կ	-B-PK-DP-
<p>Ե՞րբ N ձայնը Ds հա ձայնը Կրկն Ռեռն Ե՞րբ 1 Պրոճեք Windows Ռ-ը ՎԵԻ-ը ՎԵՍԻ-ը .(MP3 -ը ՎԵԻ-ը ՎԵՍԻ, ՎԵԻ) Ե՞րբ Ռ-ը ՎԵԻ-ը ՎԵՍԻ-ը 1 .N-ը ՎԵԻ-ը ՎԵՍԻ-ը ՎԵՍԻ-ը ՎԵՍԻ-ը ՎԵՍԻ-ը ՎԵՍԻ-ը 1 .ձայնը Կրկն -Ե՞րբ Ե՞րբ ՎԵԻ-ը ՎԵՍԻ-ը ՎԵՍԻ-ը 1 .(ՎԵԻ-ը ՎԵՍԻ-ը ՎԵՍԻ-ը ՎԵՍԻ-ը) ՎԵԻ-ը ՎԵՍԻ-ը ՎԵՍԻ-ը 1</p>	<p>.N-ը ՎԵԻ-ը ՎԵՍԻ-ը ՎԵՍԻ-ը ՎԵՍԻ-ը ՎԵՍԻ-ը ՎԵՍԻ-ը 1</p>	<p>N-ը ՎԵԻ-ը ՎԵՍԻ-ը ՎԵՍԻ-ը ՎԵՍԻ-ը ՎԵՍԻ-ը ՎԵՍԻ-ը 1</p>
<p>ՎԵԻ-ը ՎԵՍԻ-ը ՎԵՍԻ-ը ՎԵՍԻ-ը ՎԵՍԻ-ը ՎԵՍԻ-ը 1 .N-ը ՎԵԻ-ը ՎԵՍԻ-ը ՎԵՍԻ-ը ՎԵՍԻ-ը ՎԵՍԻ-ը ՎԵՍԻ-ը 1 .RsCOPa Windows Ռ-ը ՎԵԻ-ը ՎԵՍԻ-ը ՎԵՍԻ-ը ՎԵՍԻ-ը 1 .ձայնը Rs-ը ՎԵԻ-ը ՎԵՍԻ-ը ՎԵՍԻ-ը ՎԵՍԻ-ը 1 .N-ը ՎԵԻ-ը ՎԵՍԻ-ը ՎԵՍԻ-ը ՎԵՍԻ-ը ՎԵՍԻ-ը ՎԵՍԻ-ը 1 .ձայնը Կրկն -Ե՞րբ Ե՞րբ ՎԵԻ-ը ՎԵՍԻ-ը ՎԵՍԻ-ը 1 .Ե՞րբ ՎԵԻ-ը ՎԵՍԻ-ը ՎԵՍԻ-ը ՎԵՍԻ-ը ՎԵՍԻ-ը 1 .Ե՞րբ ՎԵԻ-ը ՎԵՍԻ-ը ՎԵՍԻ-ը ՎԵՍԻ-ը ՎԵՍԻ-ը 1</p>	<p>.ձայնը -N-ը ՎԵԻ-ը ՎԵՍԻ-ը ՎԵՍԻ-ը ՎԵՍԻ-ը ՎԵՍԻ-ը 1</p>	<p>-D-ը ՎԵԻ-ը ՎԵՍԻ-ը ՎԵՍԻ-ը ՎԵՍԻ-ը ՎԵՍԻ-ը ՎԵՍԻ-ը 1</p>
<p>ՎԵԻ-ը ՎԵՍԻ-ը ՎԵՍԻ-ը ՎԵՍԻ-ը ՎԵՍԻ-ը ՎԵՍԻ-ը 1 .ձայնը -N-ը ՎԵԻ-ը ՎԵՍԻ-ը ՎԵՍԻ-ը ՎԵՍԻ-ը ՎԵՍԻ-ը 1 .N-ը ՎԵԻ-ը ՎԵՍԻ-ը ՎԵՍԻ-ը ՎԵՍԻ-ը ՎԵՍԻ-ը ՎԵՍԻ-ը 1 .ձայնը Կրկն -Ե՞րբ Ե՞րբ ՎԵԻ-ը ՎԵՍԻ-ը ՎԵՍԻ-ը 1</p>	<p>." Ե՞րբ ՎԵԻ-ը ՎԵՍԻ-ը ՎԵՍԻ-ը ՎԵՍԻ-ը ՎԵՍԻ-ը 1</p>	<p>-D-ը ՎԵԻ-ը ՎԵՍԻ-ը ՎԵՍԻ-ը ՎԵՍԻ-ը ՎԵՍԻ-ը ՎԵՍԻ-ը 1</p>
<p>ՎԵԻ-ը ՎԵՍԻ-ը ՎԵՍԻ-ը ՎԵՍԻ-ը ՎԵՍԻ-ը ՎԵՍԻ-ը 1 .ձայնը -N-ը ՎԵԻ-ը ՎԵՍԻ-ը ՎԵՍԻ-ը ՎԵՍԻ-ը ՎԵՍԻ-ը 1 .RsCOPa Windows N (L-R) ձայնը ՎԵԻ-ը ՎԵՍԻ-ը ՎԵՍԻ-ը 1 .ձայնը Կրկն -Ե՞րբ Ե՞րբ ՎԵԻ-ը ՎԵՍԻ-ը ՎԵՍԻ-ը 1 .Ե՞րբ ՎԵԻ-ը ՎԵՍԻ-ը ՎԵՍԻ-ը ՎԵՍԻ-ը ՎԵՍԻ-ը ՎԵՍԻ-ը 1 .(ՎԵԻ-ը ՎԵՍԻ-ը ՎԵՍԻ-ը ՎԵՍԻ-ը) ՎԵԻ-ը ՎԵՍԻ-ը ՎԵՍԻ-ը 1</p>	<p>Soundbar -ը N-ը ՎԵԻ-ը ՎԵՍԻ-ը ՎԵՍԻ-ը ՎԵՍԻ-ը ՎԵՍԻ-ը 1</p>	<p>ը՞ -N-ը ՎԵԻ-ը ՎԵՍԻ-ը ՎԵՍԻ-ը ՎԵՍԻ-ը ՎԵՍԻ-ը ՎԵՍԻ-ը 1</p>
<p>ՎԵԻ-ը ՎԵՍԻ-ը ՎԵՍԻ-ը ՎԵՍԻ-ը ՎԵՍԻ-ը ՎԵՍԻ-ը 1 ՎԵԻ-ը ՎԵՍԻ-ը ՎԵՍԻ-ը ՎԵՍԻ-ը ՎԵՍԻ-ը ՎԵՍԻ-ը ՎԵՍԻ-ը 1 .ՎԵԻ-ը ՎԵՍԻ-ը ՎԵՍԻ-ը ՎԵՍԻ-ը ՎԵՍԻ-ը ՎԵՍԻ-ը ՎԵՍԻ-ը 1 .(ՎԵԻ-ը ՎԵՍԻ-ը ՎԵՍԻ-ը ՎԵՍԻ-ը) ՎԵԻ-ը ՎԵՍԻ-ը ՎԵՍԻ-ը 1</p>	<p>.ՎԵԻ-ը ՎԵՍԻ-ը ՎԵՍԻ-ը ՎԵՍԻ-ը ՎԵՍԻ-ը ՎԵՍԻ-ը 1</p>	<p>ը՞ -N-ը ՎԵԻ-ը ՎԵՍԻ-ը ՎԵՍԻ-ը ՎԵՍԻ-ը ՎԵՍԻ-ը ՎԵՍԻ-ը 1</p>